Quatre heures pour...

Avant de mouiller dans le port des Sables-d'Olonne et de se reconvertir aux loisirs touristiques, *La Messaline* faisait la liaison entre l'île de Bréhat (Côtes-d'Armor)

S'INITIER À LA PÊCHE

Une matinée en bateau, au large des Sables-d'Olonne, pour apprendre quelques rudiments de la pêche en mer. Embarquez avec moi à bord de *La Messaline*.

PAR **BENOIT HENRI**

Première étape : tenir correctement la canne. Éric me montre comment placer mes mains.

7 H 30/ON PREND LE LARGE

Je retrouve les autres participants à cette sortie en mer sur le quai à 7 heures. J'ai apporté un vêtement de pluie et une casquette pour me protéger du soleil, le temps peut changer assez vite. J'ai prévu aussi un en-cas et une bouteille d'eau, cela peut aider à vaincre le mal de mer.

Philippe, le capitaine, nous fait embarquer à bord de *La Messaline*, un bateau en bois de 17 m de long. Il est accompagné d'Éric, le matelot, dont les conseils et l'expérience vont nous être très précieux. Lorsque tout le monde est à bord – des débutants comme moi et des pêcheurs expérimentés, venus avec leur propre matériel –, *La Messaline* quitte le port.

Éric profite du trajet vers la première zone de pêche pour nous donner quelques tante concerne la vive. Reconnaissable à sa couleur jaune, ce poisson est pourvu d'un aiguillon sur la tête dont la piqûre est particulièrement douloureuse et nécessite généralement un passage à l'hôpital. Interdiction donc de toucher à la « bête ». Seul Éric, équipé de son « crochet », est habilité à la détacher de l'hameçon.

MON CONSEIL *Malgré des conditions météo clémentes et une mer très calme, il peut être difficile de supporter le roulis lorsque le bateau est à l'arrêt dans une zone de pêche. Si vous craignez d'avoir le mal de mer, il existe en pharmacie des comprimés permettant de lutter assez efficacement contre les nausées. De mon côté, j'avais anticipé, ce qui, de toute évidence, n'était pas le cas de mon voisin de pêche, qui a passé les 4 heures*

REPORTAGE PHOTO : THOMAS CLOT POUR LE PARTICULIER VIE PRATIQUE

[✓]



Où ?
Quai Guiné, 85100 Les Sables-d'Olonne.

Combien ?
42 € avec le matériel fourni et 40 € pour ceux possédant le leur et pour les accompagnants.

Qui ?
Débutants et amateurs de pêche. Enfants à partir de 12 ans.

Contact
La Messaline, 02 51 95 27 32 bateau-

Quatre heures pour... S'INITIER À LA PÊCHE

La pêche à la mitraillette
Pas de panique, nous n'avons utilisé aucune arme à feu dans ce reportage ! Il s'agit, en fait, d'une succession d'hameçons et de leurres montés sur une même ligne permettant de remonter plusieurs prises d'un coup, jusqu'à trois dans notre cas.

8 HEURES/REPÉRER LES ZONES DE PÊCHE

Philippe connaît parfaitement les lieux, mais la pêche n'est pas une science exacte, et les bancs de poissons sont constamment en mouvement. Le meilleur moyen de les repérer, outre l'utilisation du sonar, est l'observation des oiseaux marins. Ainsi, lorsque des fous de Bassan plongent pour attraper des sardines et des anchois, dont ils sont particulièrement friands, c'est également le signe de la présence de plus gros poissons se nourrissant, eux aussi, de ce menu fretin. Dès que nous approchons de la zone, Philippe coupe le moteur, et nous donne le signal de la pêche. Tout le monde jette sa ligne à l'eau.

DAUPHINS EN VUE

Alors que *La Messaline* nous emmène dans une autre zone de pêche, Philippe reçoit un coup de fil d'un pêcheur qui aurait aperçu des dauphins à l'entrée du port. Ni une, ni deux, le capitaine met un grand coup de barre pour virer. Sur le pont, nous avons tous le regard pointé vers l'horizon, à la recherche d'un bout d'aileron dépassant de la surface. Philippe finit par les repérer et s'approche doucement des quatre cétacés. Au dire des deux marins, une telle rencontre est assez exceptionnelle.



Grâce à la « mitraillette » (voir p. 42), j'ai réussi à sortir deux maquereaux en même temps.

8 H 30/MES PREMIÈRES PRISES

Pour être franc, je me sens plutôt gauche avec une canne à pêche entre les mains... Pourtant, à ma grande surprise, il ne me faut que quelques minutes pour sortir mon premier poisson, un maquereau. Drôle de sensation que de le voir frétiller, accroché à l'hameçon, surtout quand je dois le décrocher. Néanmoins, je commence à me prendre au jeu. Trouver les gestes qu'il faut, mouliner correctement et au bon moment est assez plaisant.





11 H 30/JE REPARS AVEC MES POISSONS

Pour un débutant comme moi, la pêche a finalement été assez bonne. Un coup d'œil dans mon casier, et je ne dénombre pas moins d'une douzaine de maquereaux et moitié moins de chinchards. D'autres participants ont, certes, été plus productifs que moi, mais pour une première, je suis plutôt satisfait !

MON CONSEIL *Prévoir un sac isotherme ou une glacière pour conserver le*

Bilan

Le peu de fois où j'ai eu l'occasion de taquiner le poisson, c'était au bord d'une rivière, et j'avais trouvé cela assez ennuyeux. Je partais donc avec quelques a priori pour cette sortie en mer. Mais embarquer et s'éloigner de la côte est déjà réjouissant, d'autant que les conditions étaient vraiment agréables. Et puis je me suis pris au jeu, au point de ne pas voir le temps passer. Même si les prises sont de taille modeste, elles laissent entrevoir la dimension sportive de la pratique.